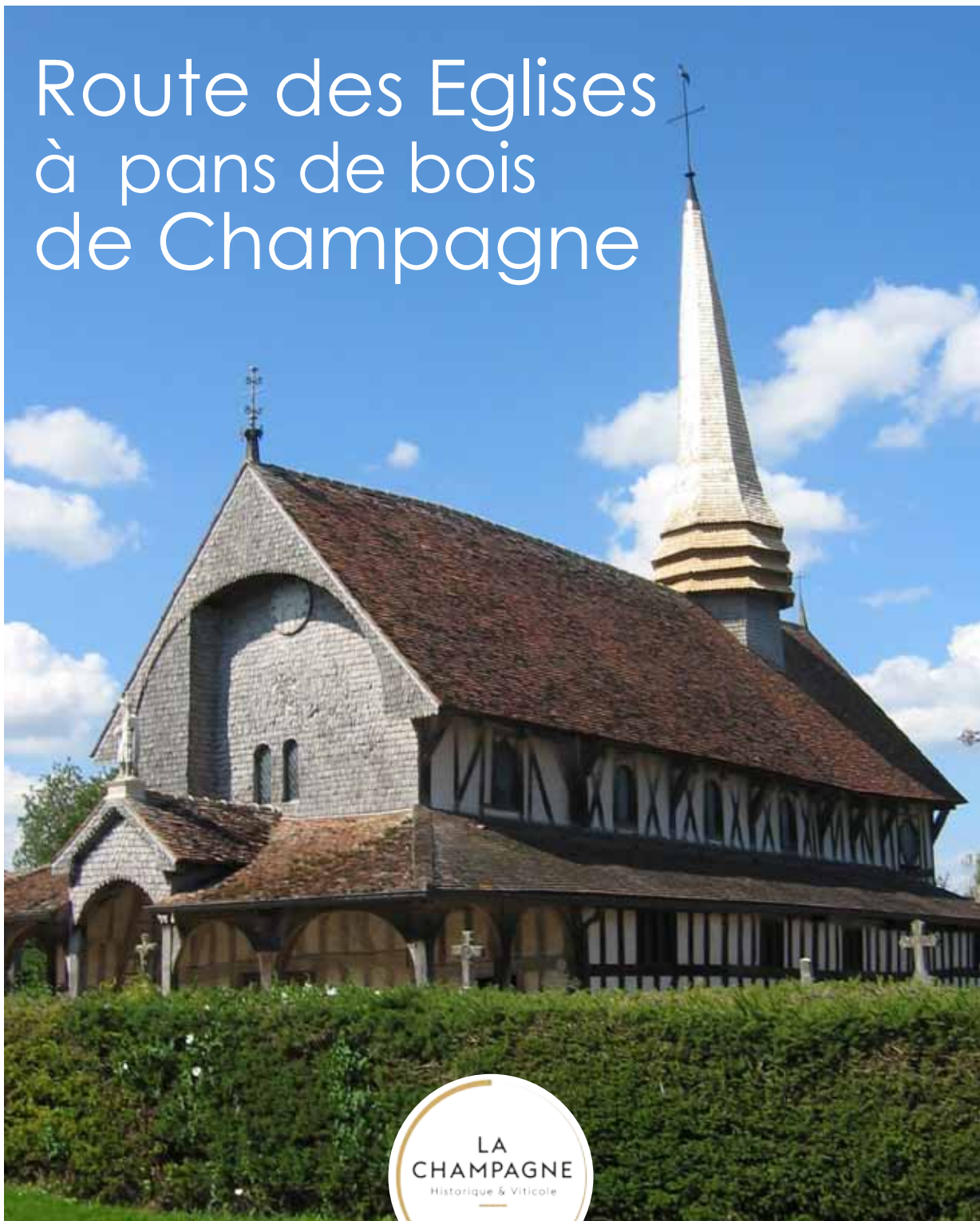


Route des Eglises à pans de bois de Champagne

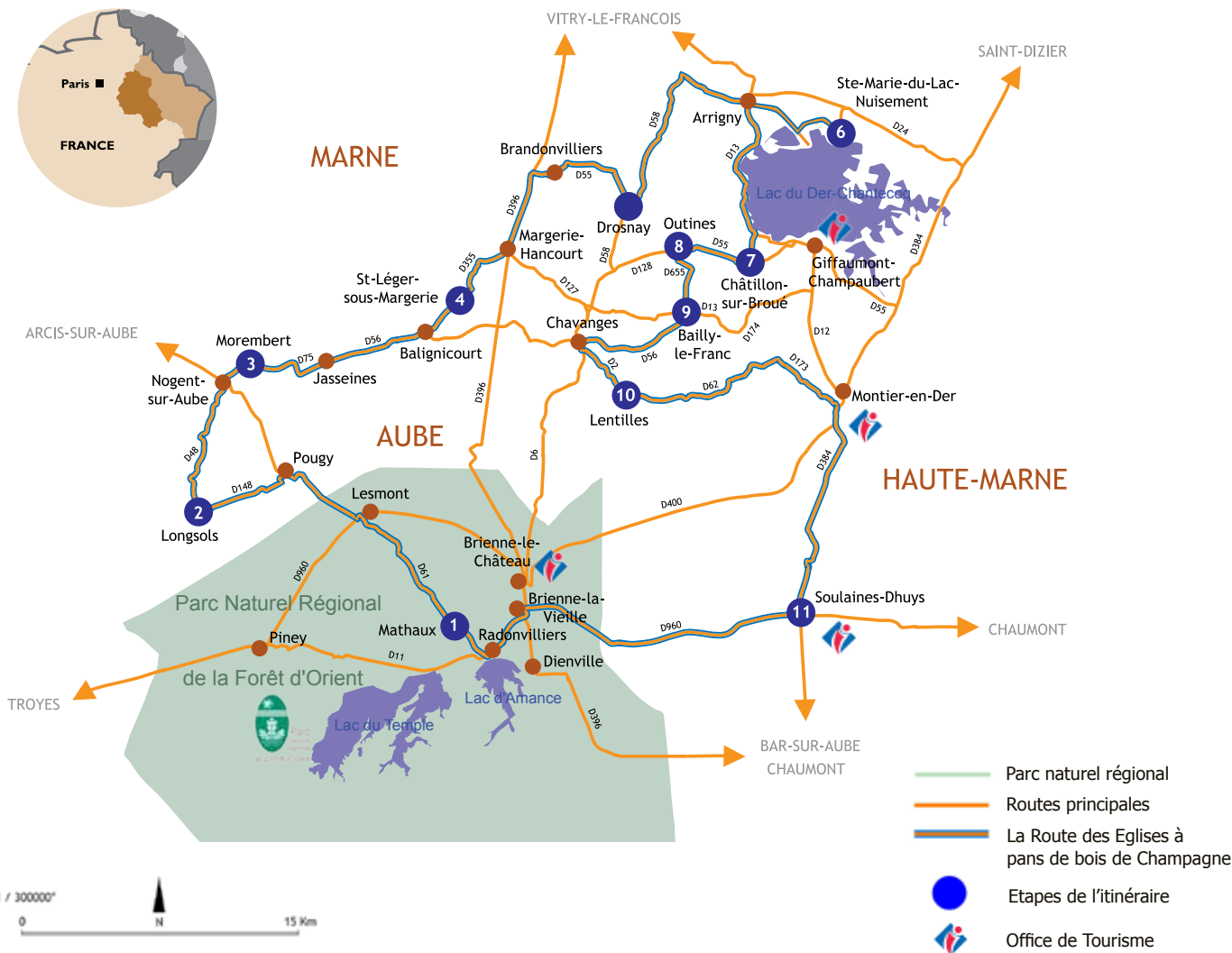


LA
CHAMPAGNE
Historique & Viticole

PATRIMOINE ET CULTURE

Dans la région des grands lacs de Champagne, prenez la route et partez à la découverte d'un ensemble d'édifices religieux unique en France : dix églises et une chapelle édifiées entièrement en pans de bois, entre la fin du XV^e et le XVIII^e siècle.

Empruntant des routes de campagne jalonnées d'étangs et de lacs, de forêts et de prairies, cet itinéraire balisé vous conduira auprès des villages et de leur église, à l'architecture hors du commun.



EGLISE DE MATHAUX



MONUMENT HISTORIQUE L'église de Mathaux est le plus tardif des édifices champenois élevés entièrement en pans de bois. Elle fut construite en 1761 par un charpentier de Dienville, dans un style inspiré de l'architecture religieuse en pierre de l'époque.

De cette église en forme de croix latine, avec sa nef sans bas-côtés et ses larges croisillons, l'élément le plus original est le clocher, implanté sur la première travée de la nef, à l'imposante tour carrée entièrement recouverte d'écailles de bois et surmontée d'un élégant lanteron. Abattu, ainsi que la nef, par une tempête en 1983, il fut reconstruit à l'identique. L'intérieur conserve un autel néo-gothique en bois et son tabernacle aux formes originales, ainsi qu'un tableau du XVII^e siècle représentant le Christ au pressoir.



1 Eglise Saint-Quentin
Rue de l'École - 10500 Mathaux
Renseignements : Tél. : (0)3 25 92 26 60 (mairie)

Ouverture : Tous les jours du 1^{er} mars au 30 novembre.
Visite guidée sur rendez-vous pris au préalable auprès de Madame Jeannine Siodos au (0)3 25 92 26 62.



Chaque été, l'opération «Un Jour Une Église» vous ouvre les églises de l'Aube et vous propose des visites guidées.
Plus d'informations sur www.bienvenue-en-champagne.com

EGLISE DE LONGSOLS



MONUMENT HISTORIQUE Longsols est l'une des plus pittoresques églises à pans de bois de Champagne, située un peu à l'écart des vastes forêts de chêne de la Champagne humide.

La datation de ses bois révèle qu'elle fut édifiée entre 1483 (chœur) et 1493 (nef). Son transept important lui donne une forme de croix latine.

Observez à l'extérieur l'élévation pyramidale, articulée en trois étages. D'abord, les bas-côtés couverts d'un toit en appentis qui rejoint celui du porche, puis le haut vaisseau central, ajouré de baies étroites et surmonté par une toiture à double pente et enfin, l'imposante flèche revêtue d'ardoises.

A l'intérieur, vous pourrez apprécier le remarquable travail de charpenterie ainsi que le bel ensemble d'autels retables polychromes de la fin du XVII^e siècle, échelonnés entre le transept et le chœur.



2 Eglise Saint-Julien et Saint-Blaise
Rue du Pont - 10240 Longsols
Renseignements : Tél. (0)3 25 37 28 18 (mairie)
Tél. : (0)3 25 37 61 18 (Madame Mergéy)

Ouverture : Tous les jours du 1^{er} avril au 15 octobre de 9h à 19h.
Hors saison sur rendez-vous.

EGLISE DE MOREMBERT

Niché dans un cadre verdoyant et tranquille, ce sanctuaire aux dimensions modestes fut édifié dans les années 1530 pour être une chapelle seigneuriale.

Lorsqu'il devint église paroissiale en 1841, on lui adjoignit, en le fermant, le porche - dénommé localement halloy - ainsi qu'une sacristie en prolongement à l'est. Ces transformations expliquent le manque d'unité, observable en particulier dans les ouvertures.

Son toit à croupes est surmonté d'un joli clocheton octogonal recouvert d'ardoises, quant à lui édifié au XVIII^e siècle et plusieurs fois remanié.

A l'intérieur, vous pourrez admirer les fonts baptismaux ainsi que les deux statues, l'une en bois représentant saint Claude, l'autre en pierre une Vierge de pitié. Ces différentes œuvres datent du XVI^e siècle.



- 3 Eglise Saint-Jean-Baptiste
Rue Jacques Alexandre Dubois - 10240 Morembert
Renseignements : Tél. : (0)3 25 47 46 23 (mairie)
Ouverture : Tous les jours de Pâques à la Toussaint de 10h à 18h. Hors saison, sur rendez-vous au (0)3 25 37 65 10.

EGLISE DE ST-LEGER-SOUS-MARGERIE



- 4 Eglise Saint-Léger
Rue Principale - 10330 Saint-Léger-sous-Margerie
Renseignements : Tél. : (0)3 25 27 70 18 (mairie)
Ouverture : Le week-end en période estivale.
Hors saison sur rendez-vous.

MONUMENT Saint-Léger est l'une des plus anciennes églises champenoises à pans de bois, datée de 1492.

HISTORIQUE Elle connut différentes transformations qui aboutirent à son aspect actuel et elle comporte aujourd'hui deux parties bien distinctes.

Dans la dernière décennie du XV^e siècle, furent édifiés le chœur à six pans et l'extrémité de la nef accompagnée de bas-côtés. Deux siècles plus tard, toute la partie occidentale de la nef fut profondément remaniée et percée de hautes fenêtres. Le clocher est de la même époque.

Pénétrez et découvrez l'intérieur dont les murs et plafonds recouverts de plâtre dissimulent l'ossature à pans de bois. Avant les restaurations de la fin du XX^e siècle, c'était le cas de toutes les églises de ce type. Une multitude de petites étoiles dorées illuminent le ciel bleu de la voûte. L'autel retable porte la date 1719.



EGLISE DE NUISEMENT



MONUMENT HISTORIQUE Démontée pièce par pièce et remontée à cette place en 1970, cette église est celle du village de Nuisement-aux-Bois, disparu lors de la mise en eau du lac du Der.

Une partie de ses bois, datés de 1479, en fait la plus ancienne église à pans de bois de Champagne. Elle connut différents agrandissements au XVII^e siècle et sa disposition actuelle ne remonte véritablement qu'au XIX^e siècle.

A l'extérieur, les côtés sud et ouest, exposés à la pluie, sont protégés par des voliges ou par des essentes de bois visibles depuis les jardins.

6

Eglise Saint-Jean-Baptiste
Village-Musée du Der - Les Grandes Côtes
51290 Sainte-Marie-du-Lac-Nuisement
Tél. : (0)3 26 41 01 02
www.villagemuseeduder.com



Tout au long de l'année, le Village-Musée organise des animations festives autour de journées thématiques : fête de l'ortie et du pissenlit en avril, la fête de la moisson en août, la fête de la pomme et des cucurbitacées en octobre, la fête et les journées de la grue cendrée en automne.

Ouverture : Tous les jours du 1^{er} mars au 30 novembre.
Fermeture possible certains jours de 12h à 13h30.

www.villagemuseeduder.com



EGLISE DE CHATILLON-SUR-BROUE



MONUMENT HISTORIQUE Châtillon-sur-Broué est l'une des plus originales églises champenoises élevées en pans de bois.

Son originalité réside dans sa haute et large nef à laquelle est accolé le clocher qui surmonte le porche. L'église est également la seule à présenter un grand porche entièrement fermé dont l'éclairage ne repose que sur les deux larges ouvertures des côtés joliment décorées de balustres sculptés.

L'essentiel de la construction date des deux premières décennies du XVI^e siècle, le clocher ayant été reconstruit en 1822.

Entrez à l'intérieur, le volume frappe en effet par son ampleur et son unité.

Faites également le tour de l'édifice afin d'en découvrir le chevet polygonal dont les pans de bois forment harmonieusement des croix de Saint-André.

7

Eglise Notre-Dame
Place de l'Eglise - 51290 Châtillon-sur-Broué
Renseignements : Tél. : (0)3 26 72 13 48 (mairie)

Ouverture : Tous les jours, toute la journée.





EGLISE D'OUTINES



MONUMENT Par ses dimensions, l'église d'Outines est le plus monumental et le plus vaste de tous les sanctuaires champenois à pans de bois.

HISTORIQUE Sa construction très soignée remonte au début du XVI^e siècle : ses bois les plus anciens ont été datés de 1512. L'église prend modèle sur les grandes halles de la région.

A l'extérieur, observez la façade recouverte d'écailles de bois destinées à la protéger des intempéries et sa curieuse rosace.

Entrez et découvrez les épais piliers et les poutres massives, donnant l'impression d'une véritable forêt. L'église conserve une belle statue de saint Gond du XVI^e siècle et un Christ en croix du XIV^e siècle.

Vous pourrez prolonger la visite de l'église par celle du village dont les rues offrent un bel ensemble de maisons elles aussi à pans de bois.

8 Eglise Saint-Nicolas
D55 - 51290 Outines
Renseignements : Tél. : (0)3 26 72 57 60 (mairie)

Ouverture : Tous les jours de 9h à 18h (8h à 20h l'été).
Visite audio-guidée sur place.

EGLISE DE BAILLY-LE-FRANC

MONUMENT Construite dès les années 1510, l'église à pans de bois de Bailly-le-Franc est l'une des plus attachantes du Der.


HISTORIQUE De même type architectural que sa voisine de Lentilles, à une travée près, elle est bâtie selon le principe des toitures étagées et dominée par une flèche élancée recouverte d'ardoises.

La nef est éclairée par une rangée d'étroites baies encadrées de croix de Saint-André formées par l'assemblage des bois. Observez la diversité des matériaux de couverture : le revêtement d'essentes de châtaignier et de voliges - appelées localement tavillons - sur le pignon, la tuile romaine autrefois fréquente en Champagne, sur le porche, la tuile plate sur la nef et l'ardoise sur le clocher.

Eclairant avec parcimonie l'intérieur de l'édifice, les sept verrières de l'abside et de la nef, réalisées au XIX^e siècle, portent les noms de leurs donateurs. L'autel retable est du XVIII^e siècle.

9 Eglise Sainte-Croix-en-son-Exaltation
Rue du Pont - 10330 Bailly-le-Franc
Renseignements : Tél. : (0)3 25 27 65 38 (mairie)
Tél. : (0)6 70 22 81 13 (Monsieur Bourgoïn)

Ouverture : Tous les jours, toute l'année, toute la journée.



EGLISE DE LENTILLES

MONUMENT



Elevée vers 1512, l'église de Lentilles a toujours été considérée comme la plus typique des églises à pans de bois de Champagne.

HISTORIQUE

Ses formes allongées sont accusées non seulement par l'absence de transept mais aussi par la couverture des bas-côtés reliée à celle du porche. Ce dernier présente une arcade en saillie sur le toit, surmontée d'une statue en pierre de saint Jacques, marquant bien l'axe de l'entrée.

Observez le plafond à motifs de losanges redécouvert lorsque fut démontée, dans les années 1970, la fausse voûte en plâtre datant du XIX^e siècle.

A l'intérieur, vous découvrirez un élément singulier que l'on ne rencontre qu'à Lentilles : les fenêtres circulaires - ou oculi - surmontant les baies du chœur polygonal. Elles sont garnies de vestiges de verrières du XVI^e siècle.

10

Eglise Saint-Jacques et Saint-Philippe
Rue du Jaron - 10330 Lentilles
Renseignements : Tél. : (0)3 25 92 14 19 (mairie)

Ouverture : Tous les jours, de 9h à 18h.
Visite audio-guidée (4 langues) sur place.

INFOS
PLUS



Retrouvez la Route des Eglises à pans de bois en vidéo.



CHAPELLE DE SOULAINES-DHUY

MONUMENT



HISTORIQUE

La Chapelle Saint-Jean est non seulement le plus petit des édifices religieux à pans de bois de la région, c'est aussi l'un des plus anciens, élevé entre 1484 et 1504.

Ce fut à l'origine la chapelle d'une maladrerie, avant de devenir vers le XVII^e siècle un simple sanctuaire de dévotion. L'une de ses particularités réside dans la forme des aisseliers du porche, qui dessinent trois arcades trilobées. Encadrant la porte, les deux grandes baies rectangulaires garnies de barreaux de bois permettaient aux lépreux, restés dehors, de suivre les offices.

A l'intérieur, vous pourrez découvrir sur la fausse voûte les vestiges de séries de motifs réalisés, sans doute au XVI^e siècle, au pochoir et au pinceau : fleurs de lys et arabesques encadrent des feuillages et autres motifs stylisés.



11

Chapelle Saint-Jean
Route d'Anglus - 10200 Soulaines-Dhuys
Renseignements et visites : Tél. : (0)3 25 92 82 41
(Office de Tourisme des Grands Lacs de Champagne)
www.grandslacsdechampagne.fr



Ouverture : Accès à l'intérieur de la Chapelle lors des visites commentées de Soulaines-Dhuys par l'Office de Tourisme des Grands Lacs de Champagne.



VILLAGE-MUSEE DU DER

SAINTE-MARIE-DU-LAC-NUISEMENT



Grand Est
ALSACE CHAMPAGNE-ARDENNE LORRAINE

L'Europe s'invente chez nous



www.villagemuseeduder.com